

# 2025年昆明市呈贡区 国民经济和社会发展统计公报<sup>[1]</sup>

昆明市呈贡区统计局

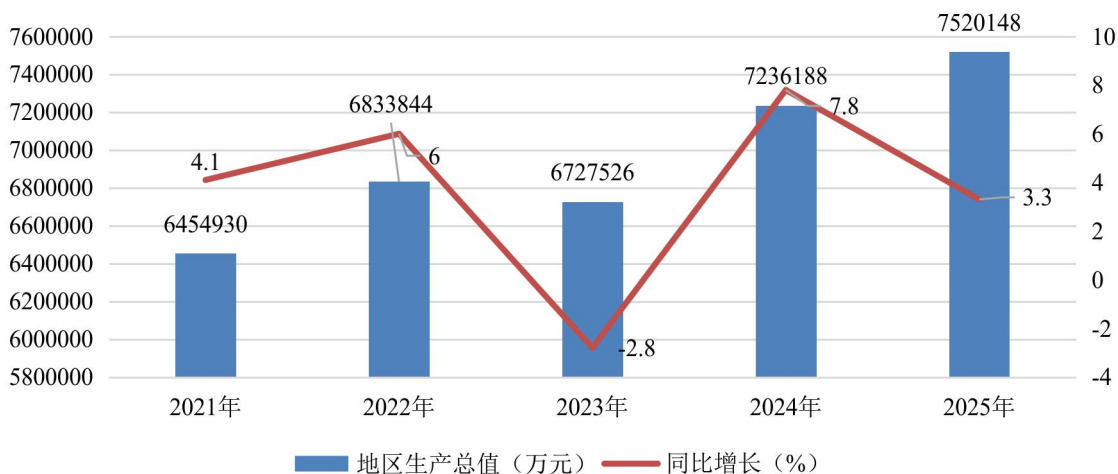
2026年5月

2025年是“十四五”规划收官之年。面对复杂严峻的外部环境和多重超预期因素挑战，全区积极应对经济下行压力，锚定高质量发展首要任务，全年经济运行总体平稳，农业生产保持稳定，投资拉动作用显著，部分领域承压明显，交出了一份极为不易的发展答卷，经济总量突破750亿元。

## 一、综合

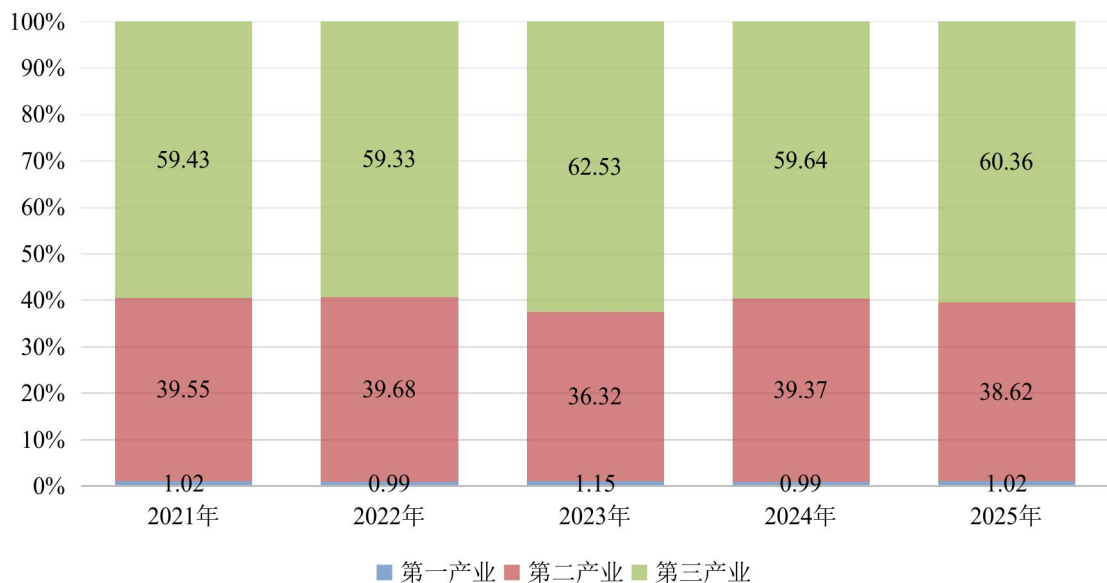
根据地区生产总值统一核算初步结果，2025年全区实现地区生产总值<sup>[2]</sup>7520148万元，比上年增长3.3%。其中，第一产业增加值76342万元，增长1.8%；第二产业增加值2904610万元，

图1 2021年—2025年呈贡区生产总值及增长速度



增长 1.7%；第三产业增加值 4539196 万元，增长 4.3%。三次产业对经济增长的贡献率分别为 0.53%、19.37%、80.1%。三次产业结构为 1.02 : 38.62 : 60.36。全区人均地区生产总值 103228 元，增长 1.7%。

图2 2021年—2025年三次产业占地区生产总值比重



年末全区常住人口 73.19 万人，其中城镇人口 69.13 万人，乡村人口 4.06 万人。全年出生人口 0.46 万人，出生率为 6.31‰；死亡人口 0.42 万人，死亡率为 5.77‰；自然增长率为 0.54‰。年末全区城镇化率 94.45%，比上年末提高 0.16 个百分点。

表1 2025年呈贡区人口数及构成<sup>[3]</sup>

指 标	年末数(万人)	比重(%)
全区总人口	73.19	100
其中：城镇	69.13	94.45
乡村	4.06	5.55

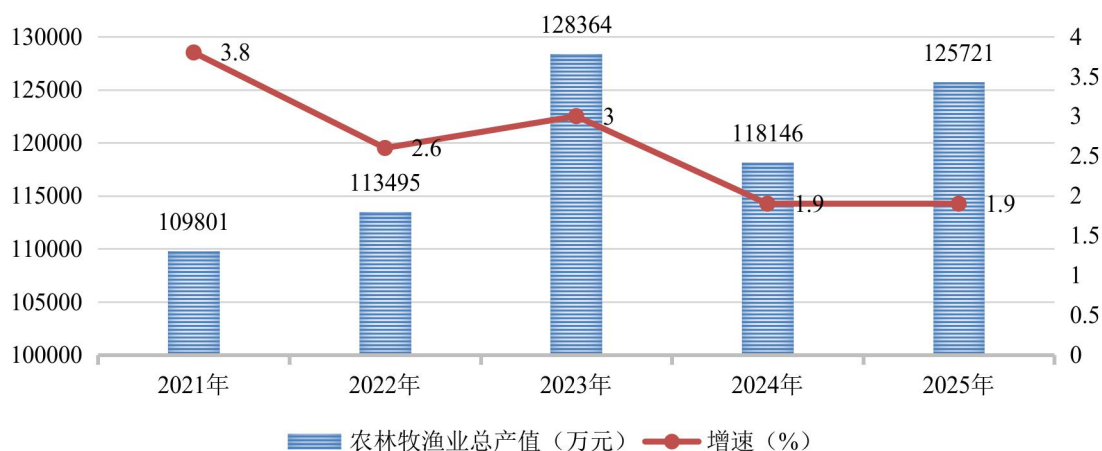
其中：男性	37.17	50.79
女性	36.02	49.21
其中：0-15岁（含不满16周岁）	9.81	13.4
16-59岁（含不满60周岁）	55.8	76.24
60岁及以上	7.58	10.36
其中：65岁及以上	4.42	6.04

全区民营经济实现增加值 2810224 万元，比上年增长 1%，占全区地区生产总值比重为 37.4%，比上年下降 1 个百分点。其中，第一产业增加值 66986 万元，增长 1.8%；第二产业增加值 1133885 万元，下降 4.5%；第三产业增加值 1609353 万元，增长 4.8%。

## 二、农业

全年完成农林牧渔业及农林牧渔服务业总产值 125721 万元，同比增长 1.9%。其中，农业产值 114114 万元，同比增长 1.6%；林业产值 9389 万元，同比增长 5%；渔业产值 486 万元，同比增

图3 2021—2025年农林牧渔业总产值及增长速度



长 0.8%；农林牧渔专业及辅助性活动产值 1732 万元，同比增长 3%。

全年粮食播种面积 413.9 公顷，比上年增加 120 公顷。油料播种面积 87.51 公顷，增加 8.6 公顷。蔬菜种植面积 8285.7 公顷，增加 359.9 公顷。水果种植面积 587.8 公顷，减少 59.2 公顷。

全年粮食产量 0.26 万吨，比上年增加 0.006 万吨。油料产量 73.8 吨，比上年增长 14.1%。蔬菜产量 22.6 万吨，增长 4.8%。园林水果产量 1.8 万吨，下降 0.9%。鲜切花产量 21585 万支，增长 21.13%。

表 2 2025 年主要农产品产量

	单位	2025 年	增长速度 (%)
粮食 (含大豆、薯类)	吨	2588	30.8
#玉米	吨	1976.8	10.4
油料作物	吨	73.8	14.1
蔬菜	吨	226128.6	4.8
鲜切花	万枝	21585	21.15
园林水果	吨	18688.7	-0.9

年末农业机械总动力 25657.2 千瓦。

### 三、工业和建筑业

全年规模以上工业<sup>[4]</sup>增加值同比下降 0.1%。从三大门类看（呈贡区无采矿业），制造业增加值同比下降 1.1%，电力、热

力、燃气及水生产和供应业增加值同比增长 11.2%。从主要行业看，医药制造业增加值同比增长 5.7%；计算机、通信和其他电子设备制造业增加值同比下降 1%；有色金属冶炼和压延加工业增加值较上年持平；燃气生产和供应业增加值同比增长 11.7%；电气机械和器材制造业增加值同比增长 9%；金属制品、机械和设备修理业增加值同比下降 56.8%。

全年规模以上工业企业利润总额 91.53 亿元，比上年增长 14.9%。分门类看，制造业利润总额 78.96 亿元，增长 12.2%；电力、热力、燃气及水生产和供应业利润总额 12.57 亿元，增长 34.7%。规模以上工业企业每百元营业收入中的成本为 90.49 元，比上年减少 0.06 元；营业收入利润率为 5.43%，比上年末提高 0.49 个百分点。年末规模以上工业企业资产负债率为 47.9%，比上年末上升 3.9 个百分点。

表 3 2025 年工业主要产品产量

产品名称	单位	2025 年产量	本年累计增速 (%)
中成药	吨	20639.06	3.15
十种有色金属◆	吨	207360.00	1.34
商品混凝土	立方米	2520335.63	14.74
饮料◇	吨	1817092.48	-5.68
铝材◇	吨	155926.97	-0.64
变压器◇	千伏安	53932946.00	57.86
沥青和改性沥青防水卷材	平方米	714610.00	4.21
钢结构	吨	129203.60	-27.75
精制食用植物油	吨	105923.00	12.10
塑料制品◇	吨	13532.38	-2.50
电力电缆	千米	126676.29	2.67
纸制品◇	吨	48874.25	-3.52
多色印刷品	对开色令	139769.00	-37.84

光学仪器	台（个）	199193.00	-29.85
铜材	吨	229640.55	22.78
乳制品◆	吨	14975.02	35.88
焙烤酥脆食品	吨	6704.12	-9.03
电子计算机整机◇	台	2406299.00	-42.23
移动通信手持机（手机）◇	台	15909524.00	1179.18
电视接收机顶盒	台	2606185.00	-4.23

全年建筑业注册地总产值比上年增长 7.9%。全区具有总承包和专业承包资质的建筑业企业营业收入下降 2.2%。

#### 四、服务业

全年规模以上服务业<sup>[5]</sup>营业收入 227.7 亿元，比上年增长 13.6%。

表 4 2025 年规模以上服务业营业收入及增长速度

指标	营业收入 (亿元)	增长速度 (%)
规模以上服务业	227.7	13.6
交通运输、仓储和邮政业	125.8	19.4
信息传输、软件和信息技术服务业	34.1	9.6
房地产业	10.1	8.8
租赁和商务服务业	33.1	4.4
科学研究和技术服务业	13.8	1.3
水利、环境和公共设施管理业	4.8	84.8
居民服务、修理和其他服务业	0.3	-5.4
教育	0.1	-6.7

卫生和社会工作	5	-11.5
文化、体育和娱乐业	0.6	-15

全年公路货物运输总量 4302 万吨，比上年增长 12.3%，货物运输周转量 255045 万吨公里，增长 12.5%。

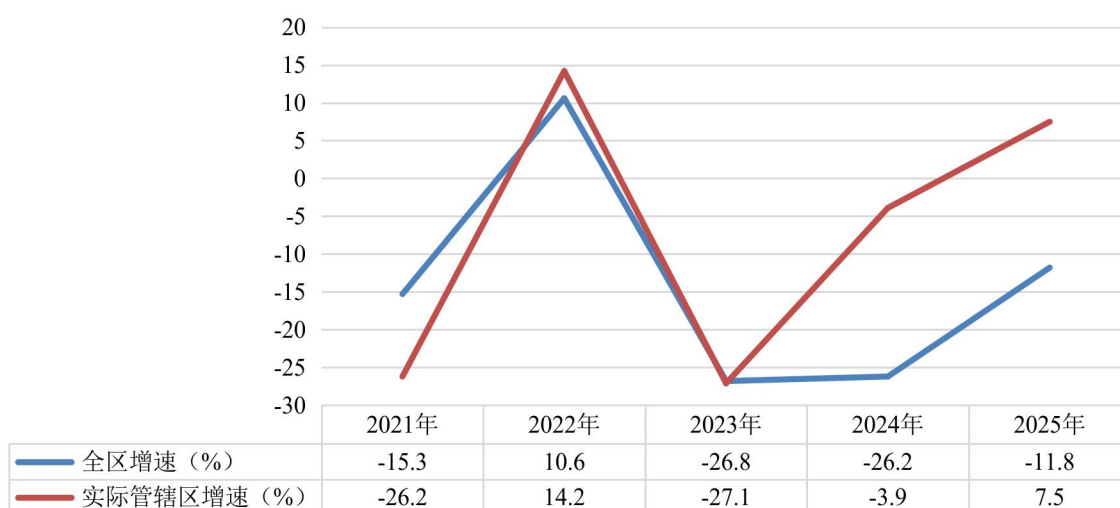
全年公路旅客运输总量 7518 万人，比上年增长 3.6%。旅客运输周转量 102569 万人公里，增长 3.6%。

全年电信业务总量 77745.57 万元，同比增长 2.65%。

### 五、固定资产投资和房地产业

全年全区固定资产投资（不含农户）<sup>[6]</sup>同比下降 11.8%。全年实际管辖区固定资产投资同比增长 7.5%，其中房地产开发投资同比增长 19%，非房地产投资同比增长 0.3%。分三次产业看，第一产业投资同比下降 47.7%，第二产业投资同比增长 7.2%，第三产业投资同比增长 8.3%。

图4 2021—2025年固定资产投资增长速度



全年实际管辖区产业投资同比增长 8.8%，占辖区固定资产

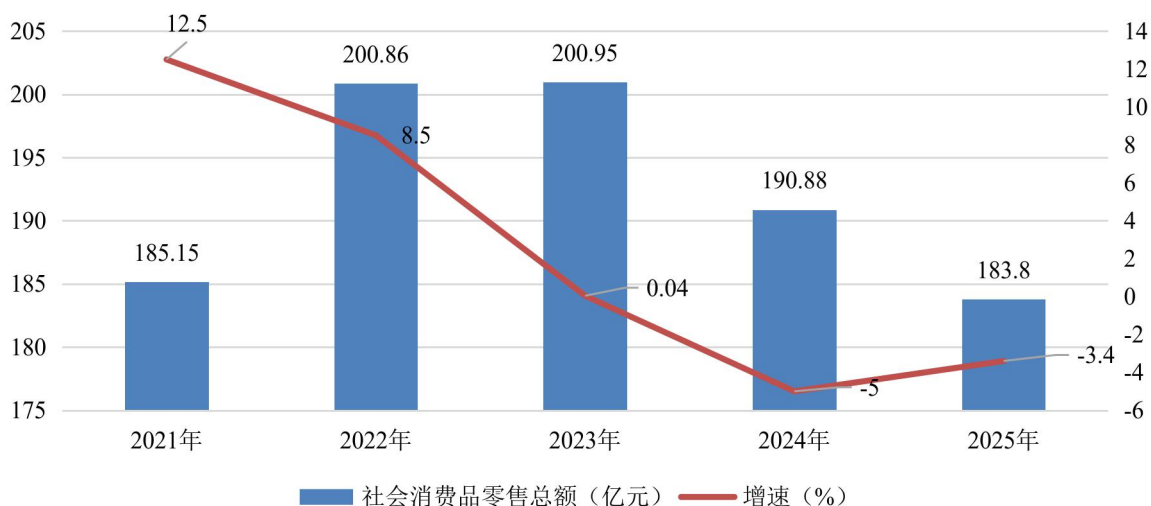
投资比重为 29.7%。民间投资同比下降 19%，占辖区固定资产投资比重为 33.9%。

全年实际管辖区商品房施工面积 1180.16 万平方米，比上年下降 22.22%；商品房竣工面积 26.55 万平方米，同比下降 64.34%；商品房销售面积 72.13 万平方米，增长 15.57%；商品房销售额 538137 万元，增长 14.53%。

## 六、国内贸易

全年社会消费品零售总额 183.8 亿元，比上年下降 3.7%。按经营地分，城镇消费品零售额 132.8 亿元，下降 6.9%；乡村消费品零售额 3.15 亿元，增长 35.4%。按消费类型分，商品零售 121.8 亿元，下降 7.5%；餐饮收入 14.1 亿元，增长 6.9%。

图5 2021—2025年社会消费品零售总额及增长速度

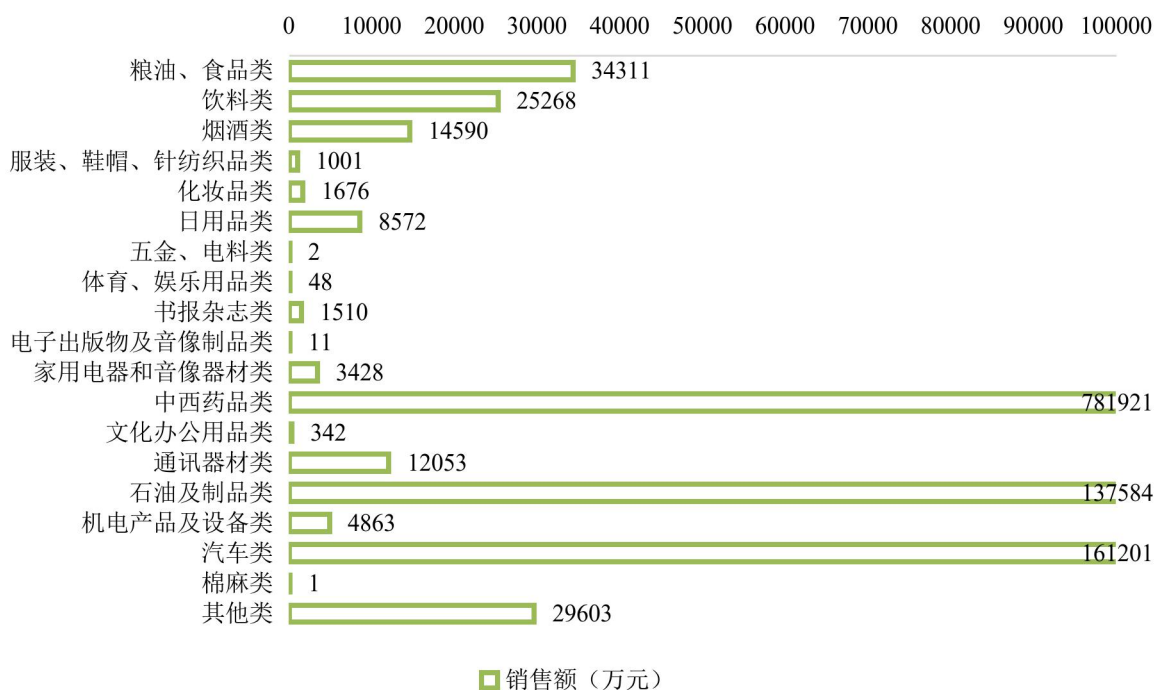


全年限额以上社会消费品零售额完成 135.9 亿元，同比下降 7%；限额以上单位通过公共网络实现的商品零售额 15.6 亿元，

同比增长 49%。全年实际管辖区内限额以上社会消费品零售额完成 36.6 亿元，同比下降 7.2%。

全年批发业商品销售额完成 1480.5 亿元，比上年增长 2.6%；零售业商品销售额完成 232.3 亿元，下降 4.3%；住宿业营业额完成 8 亿元，增长 3.8%；餐饮业营业额完成 42.5 亿元，增长 13.4%。

图6 2025年限上商品零售类值



## 七、财政

全年实际管辖区一般公共预算收入完成 24.84 亿元，增长 5.4%。其中，税收收入 22.37 亿元，增长 12.9%；非税收入 2.48 亿元，下降 33.9%。全区一般公共预算支出完成 27.95 亿元，下降 12%。

## 八、教育和科学技术

年末全区（不含洛羊街道）共有普通中学26所（含4所事实停办），在校生35708人，专任教师2855人；普通小学26所（含1所事实停办），在校生42783人，专任教师2418人；幼儿园74所（含12所事实停办），在园幼儿16896人，专任教师1458人。小学毛入学率100.22%，小学净入学率99.71%。初中学龄人口毛入学率102.4%，初中学龄人口净入学率99.76%。九年义务教育阶段巩固率99.96%。

年末全区授权专利1881件，同比下降28.5%。

## 九、文化和卫生

全区共有公共图书馆1个（不含洛羊、七甸街道），公共图书馆藏书量为41.98万册（含街道分馆、社区服务点藏书量）。

年末全区共有医疗卫生机构425家。其中，综合医院8所、中医综合医院3所、社区卫生服务中心8个、社区卫生服务站16个、护理站1个；综合门诊部25个、中医门诊部2个、专科门诊部1个、口腔门诊部17个；普通诊所168个、中医备案诊所20家、中医诊所23个、中西医结合诊所8家、口腔诊所51个、医疗美容诊所4个；村卫生室58个、其他卫生所（室）5个；医务室4个；妇幼保健服务中心1个。看守所卫生所1个，疾控中心1个。

年末全区执业（助理）医师4014人，其中全科医师126人；注册护士4622人、药师（士）253人。全区医疗卫生机构实有床位数3312张。

## 十、资源、环境和应急管理

全年年平均降水量 1041.9 毫米，年平均气温 15.8℃，年平均日照时数 1894.3 小时，相对湿度 74%。

全年新增造林面积 600 亩，营造林任务完成率为 100%，森林覆盖率 28.3%，森林火灾受害率 0‰，自然湿地保护率为 100%。

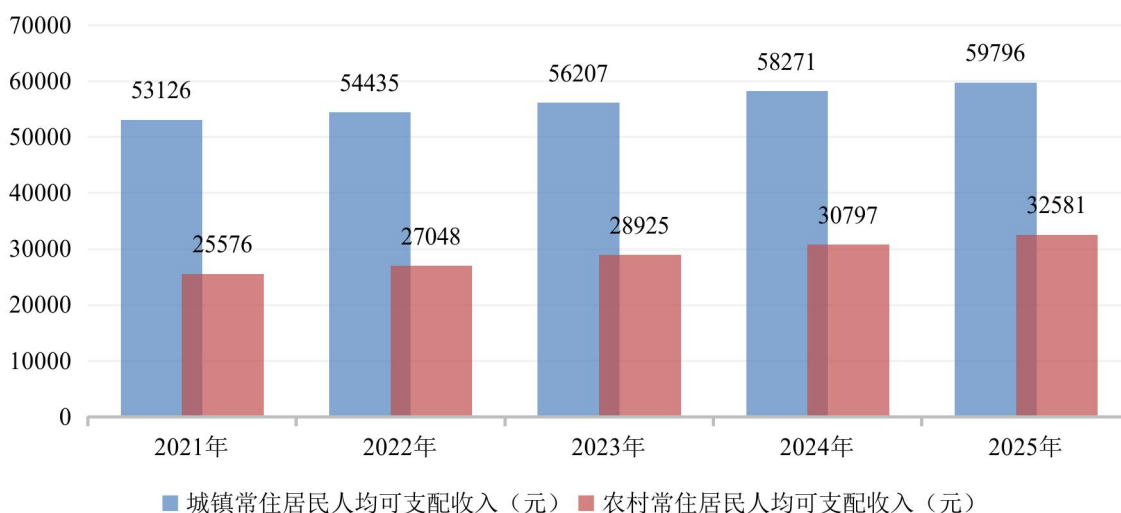
实际管辖区拥有水库 7 座，水库库容量 2282.68 万立方米。

全区能源消费总量 309.31 万吨标准煤，同比上涨 8.04%。单位 GDP 能耗增长 4.69%。其中：规模以上工业能源消费量 143.98 万吨标准煤，同比增长 1.01%；规模以上工业单位增加值能耗增长 1.11%。

## 十一、人民生活和社会保障

全年居民人均可支配收入 50679 元，比上年增长 3.3%。按常住地分，城镇常住居民人均可支配收入 59796 元，增长 2.6%；农村常住居民人均可支配收入 32581 元，增长 5.8%。

图7 2021—2025年常住人口人均可支配收入



全年居民人均消费支出 40299 元，比上年增长 2.8%，按常

住地分，城镇常住居民人均消费支出 46641 元，增长 1.9%；农村常住居民人均消费支出 27711 元，增长 5.9%。

年末实际管辖区参加基本养老保险人数 218441 人（包含城乡居民、职工养老保险参保人数），基本养老保险参保人数完成率 100%。参加养老保险职工人数为 131424 人，参加失业保险职工人数为 56639 人。城镇登记失业人数为 21635 人。

年末全区（不含洛羊、七甸街道）参加职工和城乡居民基本医疗保险人数为 157615 人，参加医疗保险职工人数为 61735 人。

### 注释：

[1] 公报中全区是指呈贡行政管辖区（含托管的四个街道：七甸街道、洛羊街道、大渔街道、马金铺街道）；实际管辖区是指龙城街道、洛龙街道、斗南街道、乌龙街道、吴家营街道、雨花街道六个街道。公报中各项数据为初步统计数据，最终数据请以对应部门公布数据为准。部分数据因四舍五入原因，存在总计与分项合计不等的情况。2021—2023 年地区生产总值为第五次全国经济普查修订数，2024 年为最终核实数，2025 年为初步核算数。

[2] 地区生产总值、三次产业增加值的绝对值按现价计算，增长速度按不变价计算。

[3] 2025 年末，0—14 岁（含不满 15 周岁）人口为 9.21 万

人，15—59岁（含不满60周岁）人口为56.4万人。

[4] 规模以上工业统计范围包括年主营业务收入2000万元及以上的工业法人单位和规模以上工业个体经营户。

[5] 规模以上服务业统计范围包括年营业收入2000万元及以上的交通运输、仓储和邮政业，信息传输、软件和信息技术服务业，水利、环境和公共设施管理业，卫生行业法人单位；年营业收入1000万元及以上的房地产业（不含房地产开发经营），租赁和商务服务业，科学研究和技术服务业，教育行业法人单位；年营业收入500万元及以上的居民服务、修理和其他服务业，文化、体育和娱乐业，社会工作行业法人单位。

[6] 固定资产投资（不含农户）统计范围包括城镇和农村非农户计划总投资500万元及以上的固定资产项目投资和房地产开发投资。

### **资料来源：**

本公报中农业机械总动力数据来自呈贡区农业农村局；公路旅客和货物运输量、周转量等数据来自昆明市交通运输综合行政执法支队呈贡大队；电信业务总量数据来自呈贡区科学技术和工业信息化局；全区一般公共预算收入、一般公共预算支出等数据来自呈贡区财政局；全区各级学校数、在校学生数、专任教师等数据来自呈贡区教育体育局；全区授权专利数据来自呈贡区市场监督管理局；全区图书馆、藏书量数据来自呈贡区文化和旅游局；

全区医疗机构等医疗数据来自呈贡区卫生健康局；全区年平均降水量、年平均气温等数据来自呈贡区气象局；全区新增造林面积、营造林任务完成率、森林覆盖率、自然湿地保护率数据来自呈贡区自然资源局；森林火灾受害率数据来自呈贡区应急管理局；水库、水库库容量数据来自呈贡区水务局；全区养老保险、失业保险、城镇登记失业人数等数据来自呈贡区人力资源和社会保障局；医疗保险相关数据来自呈贡区医疗保障局；其他数据均来自呈贡区统计局。